



INFO TRAFIC TRAVAUX



HAUSSMANN ST LAZARE <-> CHELLES-GOURNAY



CIRCULATION POUR LES SOIRÉES DU LUNDI 5 OCTOBRE AU VENDREDI 9 OCTOBRE.

OCTOBRE 2015



Pour votre sécurité et votre confort, nous réalisons des travaux de maintenance des appareils de voies entre les gares de Magenta et Pantin et aux abords des gares de Noisy le Sec, Gagny et Vaires.

**GARE DE PANTIN NON DESSERVIE (SENS CHELLES - GOURNAY > PARIS)
ET LES TRAINS DU RER E SONT AU DÉPART ET À L'ARRIVÉE DES GARES DE PARIS EST ET DU RAINCY VILLEMOMBLE.**



Bus de remplacement mis en place avec desserte des gares intermédiaires.

Allongement du temps de parcours : 15 minutes environ.

Les horaires des bus sont donnés à titre indicatif et sont susceptibles d'être modifiés selon les conditions de circulation.
Seuls les trains impactés par les travaux figurent sur cette affiche.

L	M	M	J	V	S	D
			1	2	3	4
5	6	7	8	9	10	11
12	13	14	15	16	17	18
19	20	21	22	23	24	25
26	27	28	29	30	31	

OFFRE DE COVOITURAGE
TRANSILNIEN EN PARTENARIAT
AVEC ID VROOM.



PENDANT LES TRAVAUX, LORSQUE VOTRE TRAIN NE CIRCULE PAS, VOUS POUVEZ AUSSI COVOITURER AVEC IDVROOM.COM, TRANSILNIEN VOUS REMBOURSE.*

*Offre soumise à conditions. Pour en savoir plus, idvroom.com

DERNIER TRAIN À CIRCULER NORMALEMENT	(RER) E	(RER) E	(RER) E	(RER) E	(RER) E	(RER) E	(RER) E	Bus	(RER) E	Bus	(RER) E	Bus	(RER) E	Bus
Chelles-Gournay	22 16	22 31	22 46	23 01	23 16	23 31		23 46		00 01		00 16		00 31
Chénay-Gagny	22 19	22 34	22 49	23 04	23 19	23 34		23 56		00 11		00 26		00 41
Gagny	22 22	22 37	22 52	23 07	23 22	23 37		00 06		00 21		00 36		00 51
Raincy-Villemom.-Montf	22 24	22 39	22 54	23 09	23 24	23 39	23 54	00 16	00 09	00 31	00 24	00 46	00 39	01 01
Bondy	22 27	22 42	22 57	23 12	23 27	23 42	23 57	(*)	00 12	(*)	00 27	(*)	00 42	(*)
Noisy-le-Sec	22 30	22 45	23 00	23 15	23 30	23 45	00 00	(*)	00 15	(*)	00 30	(*)	00 45	(*)
Pantin	22 34	22 49						(*)		(*)		(*)		(*)
Paris-Est		22 55	23 11	23 25	23 39	23 55	00 08	(*)	00 25	(*)	00 40	(*)	00 55	(*)
Magenta	22 39													
Hausmann-St-Lazare	22 43													

(*) Les arrêts dans ces gares seront effectués uniquement pour la descente à la demande des voyageurs. En conséquence, la montée à bord du bus n'est pas autorisée dans ces gares.

DERNIER TRAIN À CIRCULER NORMALEMENT	(RER) E	(RER) E	(RER) E	(RER) E	(RER) E	(RER) E	(RER) E	Bus	Bus	Bus
Hausmann-St-Lazare	22 46	23 01	23 16							
Magenta	22 50	23 05	23 20							
Paris-Est				23 34	23 50	00 04	00 19	00 50	01 05	01 20
Pantin	22 55	23 10	23 25	23 40	23 59	00 09	00 24	01 05	01 20	01 35
Noisy-le-Sec	22 59	23 14	23 29	23 44	00 03	00 14	00 29	01 15	01 30	01 45
Bondy	23 01	23 16	23 31	23 46	00 06	00 16	00 31	01 25	01 40	01 55
Raincy-Villemom.-Montf	23 05	23 19	23 34	23 49	00 03	00 19	00 34	01 35	01 50	02 05
BUS AU DÉPART DU RAINCY VILLEMOMBLE										
Raincy-Villemom.-Montf	23 05	23 29	23 44	23 59	00 13	00 29	00 44	01 35	01 50	02 05
Gagny	23 07	23 39	23 54	00 09	00 23	00 39	00 54	01 45	02 00	02 15
Chénay-Gagny	23 10	23 47	00 02	00 17	00 31	00 47	01 02	01 55	02 10	02 25
Chelles-Gournay	23 12	23 52	00 07	00 22	00 36	00 52	01 07	02 05	02 20	02 35

Consultez régulièrement l'affichage en gare ou rendez vous sur le site (www.transilien.com) / rubrique « Information Trafic et Travaux ».

Retrouvez nous également, sur le blog malignee.transilien.com






Vous êtes en gare de Pantin, pour vous rendre à Paris :

➔ Prendre le métro ligne 5 – station Hoche (à 950 m de la gare de Pantin) :  Direction Place d'Italie, descendre à Paris Est (temps : 11 minutes).

Pour vous rendre en gare de Pantin :

➔ Sens Chelles - Gournay ➔ Paris Est : Descendre à Paris Est et reprendre un train au départ de Paris à destination de Chelles – Gournay et descendre à Pantin
➔ Sens Paris Est ➔ Chelles - Gournay : La gare de Pantin est desservie dans ce sens uniquement, vous pouvez emprunter un train au départ de Paris Est à destination de Chelles – Gournay et descendre à Pantin.

Pour vous rendre en gare de Paris Est depuis Magenta et Hausmann St Lazare:

➔ Au départ de Hausmann St Lazare :  Direction Gallieni, descendre à Réaumur Sébastopol +  Direction Porte de Clignancourt, descendre Gare de l'Est. (temps : 19 minutes).
➔ Au départ de Hausmann St Lazare :  26 (temps : 15 minutes).
➔ Au départ de Magenta : À pied, emprunter la rue d'Alsace, direction Gare de l'Est (temps : 10 minutes).

PENDANT LES TRAVAUX, COVOITUREZ AVEC ID VROOM.COM. TRANSILNIEN VOUS REMBOURSE.*

* Offre soumise à conditions. Pour en savoir plus, idvroom.com

• transilien.com
• transilien.mobi

• Applications Transilien et SNCF : gratuites sur App Store et Google Play

• SMS pour les horaires en temps réel : 4 10 20 (SMS+) et envoyer au 4 10 20 (SMS+) Prix d'un SMS + 0,05€ (SMS+)

• Numéro d'information : 36 58 (0,23€ TTC/min*) *hors surcoût éventuel de votre opérateur

• Relations Clientèle SNCF Transilien TSA 21262 - 75564 PARIS CEDEX 12

• Urgence SNCF Transilien : 3117 Le 3117 est complémentaire, il ne se substitue ni aux numéros de secours habituels (15-17-18-112) ni à l'usage du signal d'alarme (Appel non surtaxé).

