



NOS SOLUTIONS PENDANT LES TRAVAUX

AXE PARIS <> CHELLES - GOURNAY

AXE PARIS <> VILLIERS-SUR-MARNE / TOURNAN



GARE





LES TRAVAUX DU FUTUR RER E CONTINUENT !

QUELS TRAVAUX ?

À l'Ouest, le prolongement de votre ligne, qui, d'ici 2024, s'étendra jusqu'à Mantes la Jolie, se poursuit. À l'Est d'importants travaux de renouvellement, d'amélioration et de création des infrastructures, notamment sur les sites de **Pantin** et **Noisy-le-Sec**, sont programmés dès janvier 2020.

QUELS IMPACTS ?

- Aucun train à partir de 22h30 sur les axes : **Paris <> Chelles Gournay** et **Paris <> Villiers / Tournan**.
- **Des bus de remplacement** au départ de Bobigny - Pablo Picasso, Val de Fontenay et Noisy-le-Grand Mont d'Est.

POUR VOUS, DEMAIN

- Un réseau plus fiable, plus facile et plus confortable.
- Aller plus loin et ainsi desservir plus de villes.
- Aller plus vite grâce à une gestion automatisée du trafic et des trains plus rapides, plus fréquents (22 trains/h au lieu de 16).



CALENDRIER TRAVAUX 2020

À PARTIR DE 22H30 - HORS WEEK-END

JANVIER

L M M J V S D



FÉVRIER

L M M J V S D



MARS

L M M J V S D



AVRIL

L M M J V S D



MAI

L M M J V S D



JUIN

L M M J V S D



JUILLET

L M M J V S D



AOÛT

L M M J V S D



SEPTEMBRE

L M M J V S D



OCTOBRE

L M M J V S D



NOVEMBRE

L M M J V S D



DÉCEMBRE

L M M J V S D



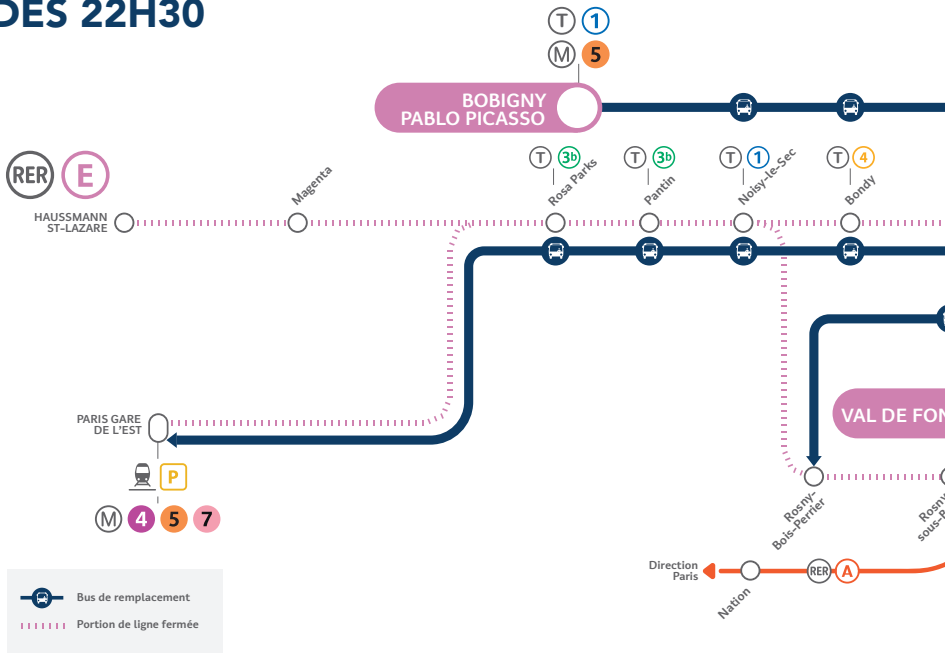
● Jours concernés par les travaux.

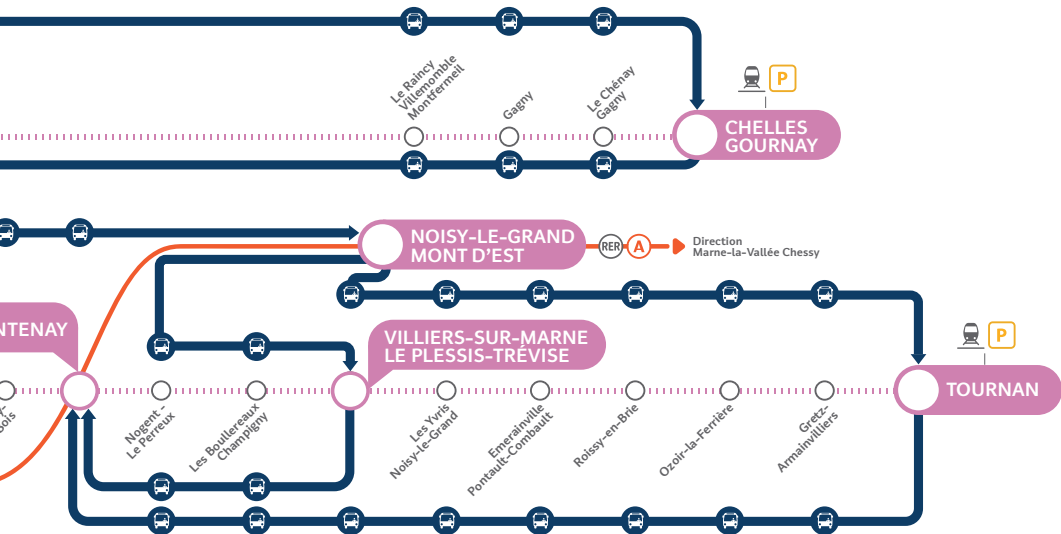


Afin d'assurer votre mobilité et vous garantir un voyage en toute sérénité, un service de bus de remplacement est mis en place.



NOS BUS DE REMPLACEMENT DÈS 22H30





NOS SOLUTIONS

➤ DEPUIS ROSA PARKS ET PANTIN

- **POUR SE RENDRE EN DIRECTION DE PARIS EST :**

Prendre nos bus de remplacement.

- **POUR SE RENDRE EN DIRECTION DE CHELLES-GOURNAY :**

Prendre le **T 3b** direction **Porte de Vincennes**, arrêt **Porte de Pantin**.
Puis emprunter le **M 5** direction **Bobigny - Pablo Picasso** jusqu'au terminus. Puis emprunter nos bus de remplacement en direction de **Chelles Gournay**.

- **POUR SE RENDRE EN DIRECTION DE TOURNAN :**

Prendre le **T 3b** direction **Porte de Vincennes**, arrêt **Porte de Montreuil**.
Puis emprunter le **M 9** direction **Pont de Sèvres**, arrêt **Nation**.
Prendre le **RER A** direction **Marne-la-Vallée - Chessy**, arrêt **Noisy-le-Grand - Mont d'Est**.
Puis emprunter nos bus de remplacement en direction de **Tournan**.



NOS CONSEILS

➤ DEPUIS NOISY-LE-SEC :

- **POUR SE RENDRE EN DIRECTION DE PARIS EST :**

Prendre nos bus de remplacement.

- **POUR SE RENDRE EN DIRECTION DE CHELLES-GOURNAY :**

Prendre nos bus de remplacement.

- **POUR SE RENDRE EN DIRECTION DE NOISY-LE-GRAND - MONT D'EST :**

Marcher jusqu'à la station Pont de Bondy.

Prendre le  direction


Noisy-le-Grand-Mont d'Est.

➤ POUR REJOINDRE BOBIGNY - PABLO PICASSO :

Emprunter le  direction **Bobigny - Pablo Picasso** ou le .

Une fois arrivé à la station, se diriger vers le dernier quai de la gare routière pour retrouver votre bus de remplacement.

➤ POUR REJOINDRE NOISY-LE-GRAND MONT D'EST :

Emprunter le  direction **Marne-la-Vallée - Chessy**. Une fois arrivé à la gare, prendre la sortie n°4 « Le pavé neuf » pour retrouver votre bus de remplacement.



Pendant la fermeture de votre ligne, des agents d'accueil et une signalétique renforcée vous accompagnent et vous orientent vers les bus de remplacement, dont les arrêts se trouvent à proximité des gares.

Votre titre de transport habituel reste valable à bord des bus.



TOUTE L'INFO TRAVAUX DE VOTRE LIGNE



Affiches en gares
pour préparer votre trajet



Agent SNCF



Appli Assistant SNCF
rubrique «info trafic»



transilien.com
rubrique «info trafic»



Blog de ligne
maligne-e-t4.transilien.com



Fil twitter
@RERE_SNCF

Créez vos alertes pour être informé en temps réel, uniquement sur votre ligne, jours et horaires qui vous intéressent !

Flashez ces QR Codes pour accéder directement à l'appli Assistant SNCF :

Apple



Android



Après avoir téléchargé
votre appli Assistant SNCF :

- Cliquez sur le bouton **«Alertes»** en bas à droite de la page **«Accueil»** ;
- Sélectionnez ensuite **«Ajouter une alerte»** pour créer et paramétrer vos alertes ;
- Choisissez la ligne ainsi que les jours et plages horaires sur lesquelles vous souhaitez recevoir des informations pour optimiser vos notifications.

