



TRAVAUX ÉTÉ RER E CHELLES-GOURNAY > PARIS

DU 20 AU 24 JUILLET

CONSEILS AFFLUENCE

DIRECTION GARE DE PARIS -EST

6h-7h

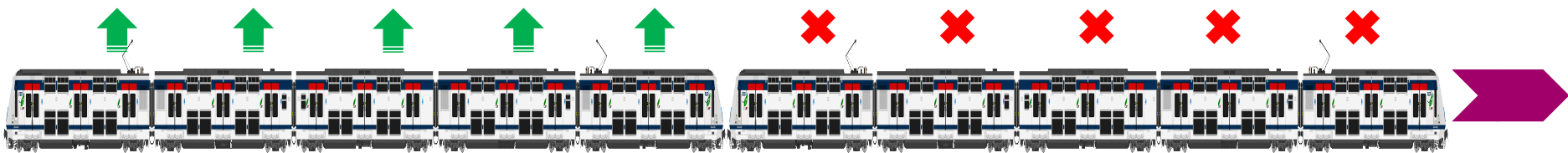
7h-8h

8h-9h

9h-10h



POUR VOTRE CONFORT, PRIVILÉGIER LA RAME DE QUEUE



PARIS

Trains les plus chargés

| Nom du train | POCI | POCI | POCI |
|--------------------------------|--------------|--------------|--------------|
| Chelles Gournay | 06h40 | 07h10 | 07h55 |
| Chénay Gagny | 06h43 | 07h13 | 07h58 |
| Gagny | 06h47 | 07h17 | 08h02 |
| Raincy Villemomble Montfermeil | 06h49 | 07h19 | 08h04 |
| Bondy | 06h53 | 07h23 | 08h08 |
| Noisy le Sec | 06h57 | 07h27 | 08h12 |
| Pantin | 07h01 | 07h31 | 08h16 |
| Rosa Parks | 07h05 | 07h35 | 08h20 |
| PARIS EST | 07h12 | 07h40 | 08h25 |

Affluence faible - trains à privilégier

Affluence moyenne - trains chargés

Affluence importante - trains à éviter





TRAVAUX ÉTÉ RER E

PARIS > CHELLES-GOURNAY

DU 20 AU 24 JUILLET

CONSEILS AFFLUENCE

DIRECTION CHELLES-GOURNAY

16h-17h

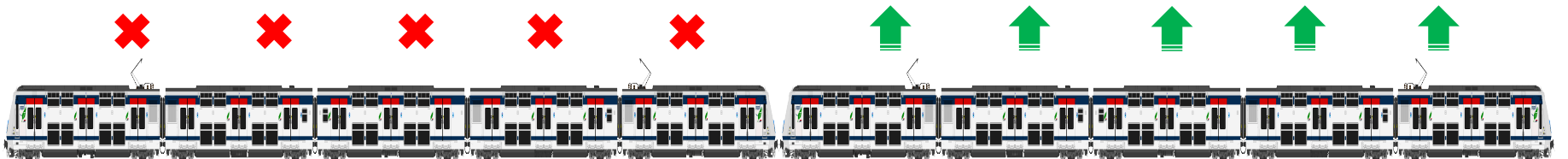
17h-18h

18h-19h

19h-20h






POUR VOTRE CONFORT, PRIVILÉGIER LA RAME DE TÊTE



CHELLES



-  Affluence faible - trains à privilégier
-  Affluence moyenne - trains chargés
-  Affluence importante - trains à éviter